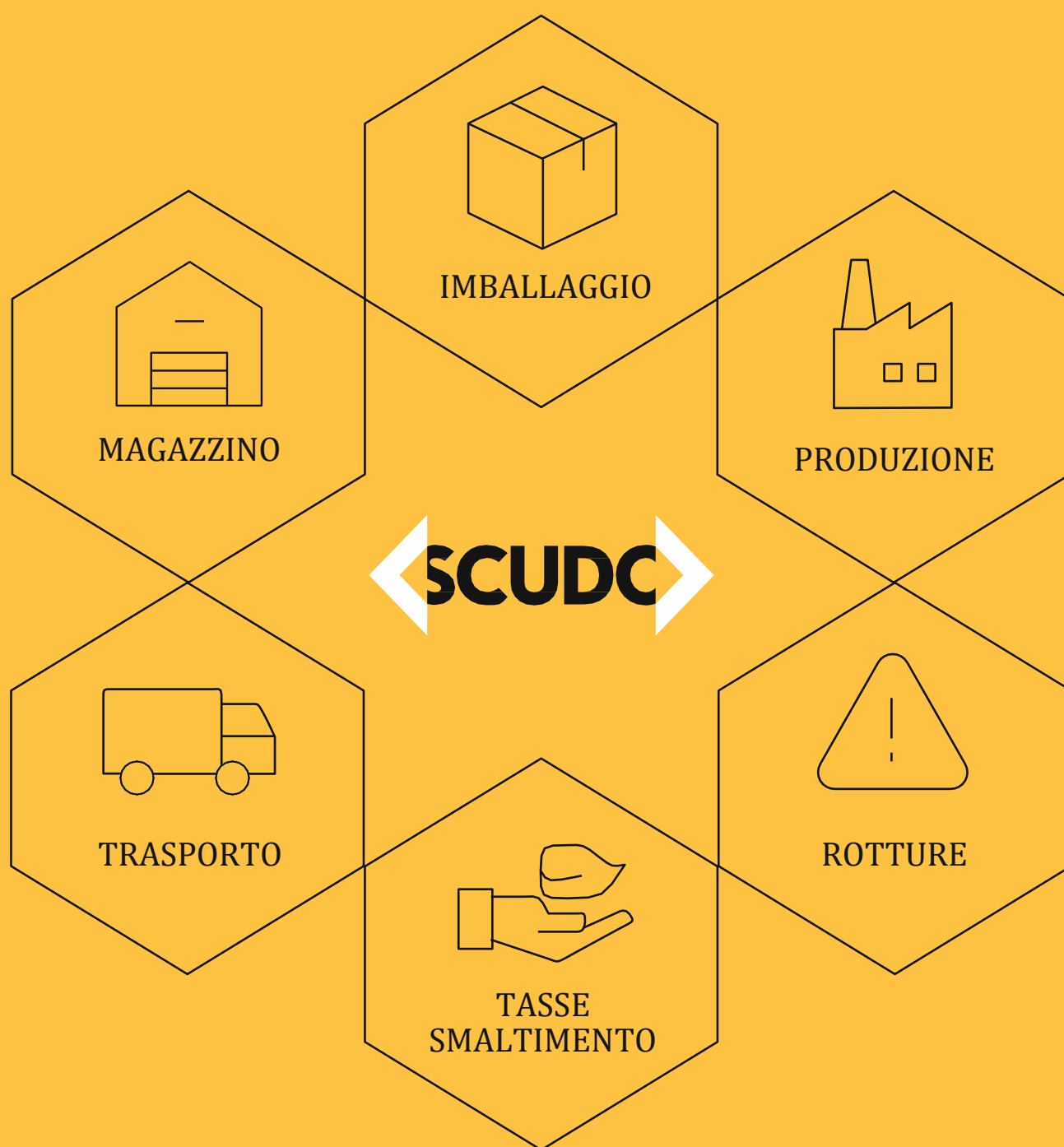
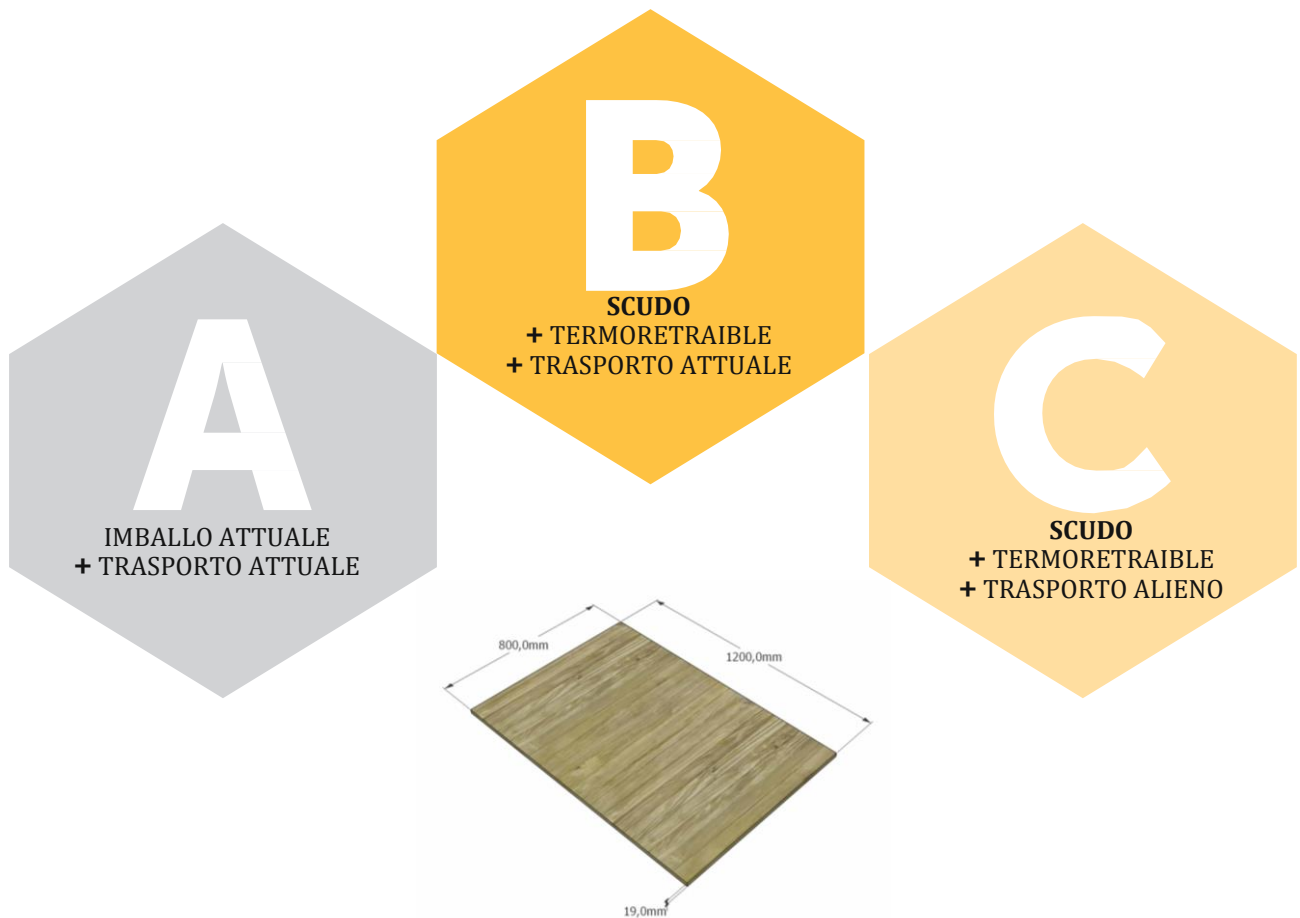


Costo Globale del Processo Logistico

Analisi del costo di ogni una delle **6 Fasi** che intervengono nel **Processo Logistico**




Opzioni di Imballaggio per uno stesso pannello nel suo Processo Logistico



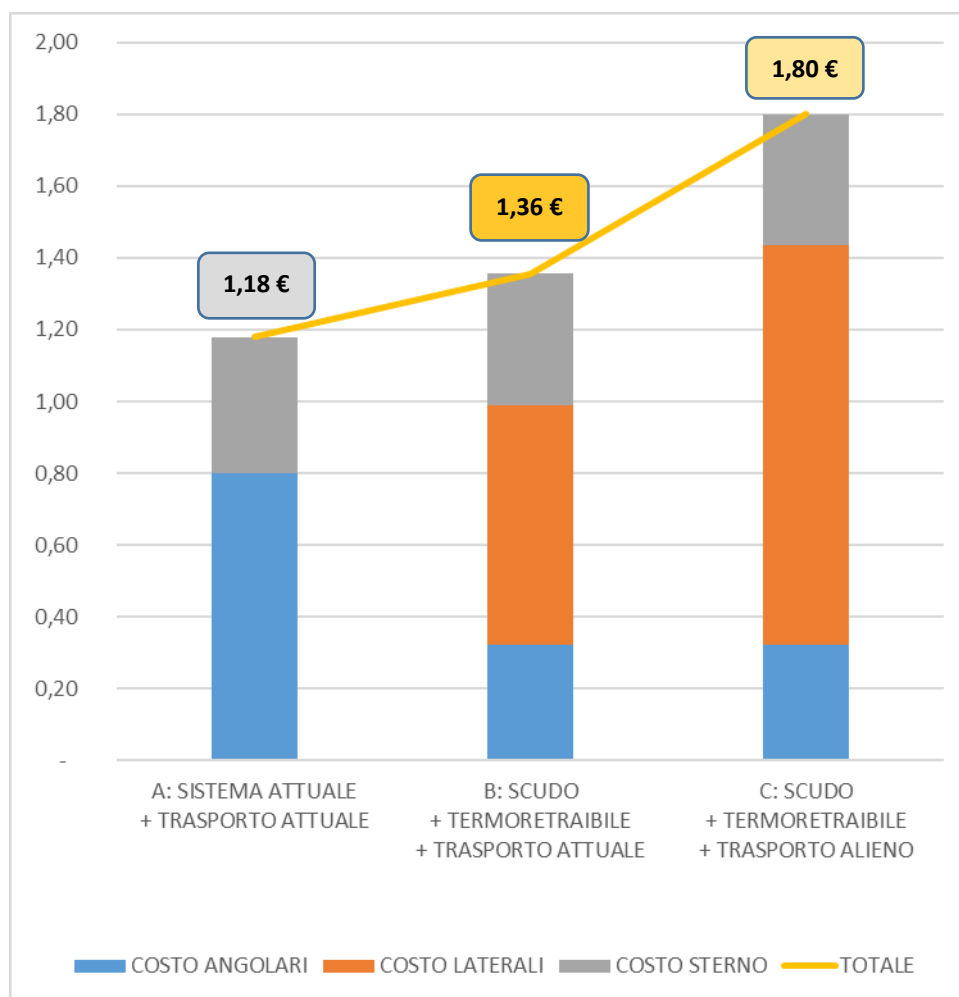
Esempio: Pannello 120x80x1,9 cm

Lavoriamo con un documento Excel, **calcolando ogni fase** che ci porta a **far arrivare un Mobile** a casa del **cliente finale**. Questo Excel è **un modello** per Lei, potendo seguirlo usando i suoi numeri. Noi forniamo costi approssimati come **esempio** della **possibilità** molto **conveniente economicamente** di un'**analisi in profondità**



Imballaggio

Protegge la merce di ogni eventualità nel percorso della catena logistica. È facile ottenere un imballo resistente che faccia questo lavoro, ma la **soluzione ideale** è quella che **minimizza** la quantità di **materiale**, le **rotture** e il volume di **trasporto** e il tempo di **manodopera**



SISTEMA ATTUALE

SCUDO

IMBALLAGGIO



MAGAZZINO



PRODUZIONE



TRASPORTO



ROTTURE

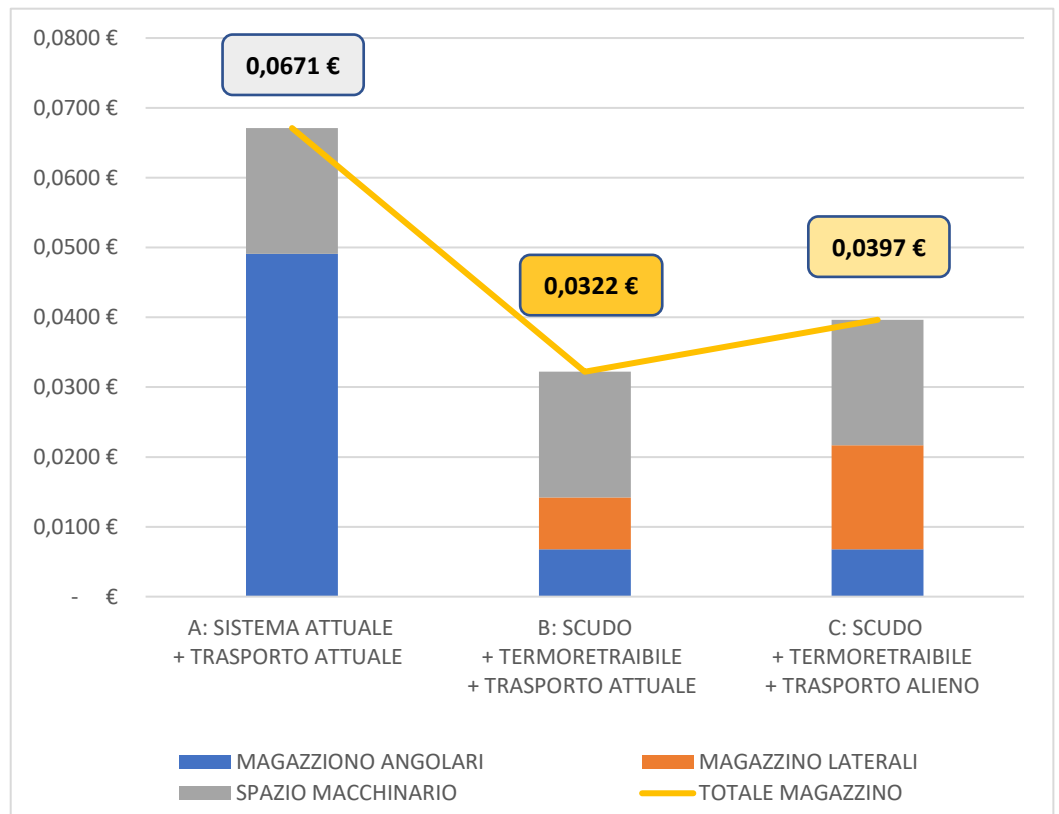


TASSE SMALTIMENTO

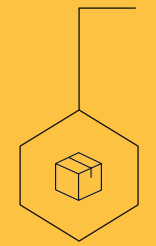



Magazzino

SCUDO offre ai suoi clienti la possibilità di **risparmiare spazio** nelle zone di consegna di **materiale di imballo e spedizione di prodotti, diminuendo volume**



In un Pallet **SCUDO** forniamo circa **26.000 angolari** e **17.000 protezioni laterali**. Il Volume del Magazzino si riduce per tanto.



IMBALLAGGIO



MAGAZZINO



PRODUZIONE



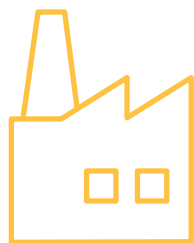
TRASPORTO



ROTTURE

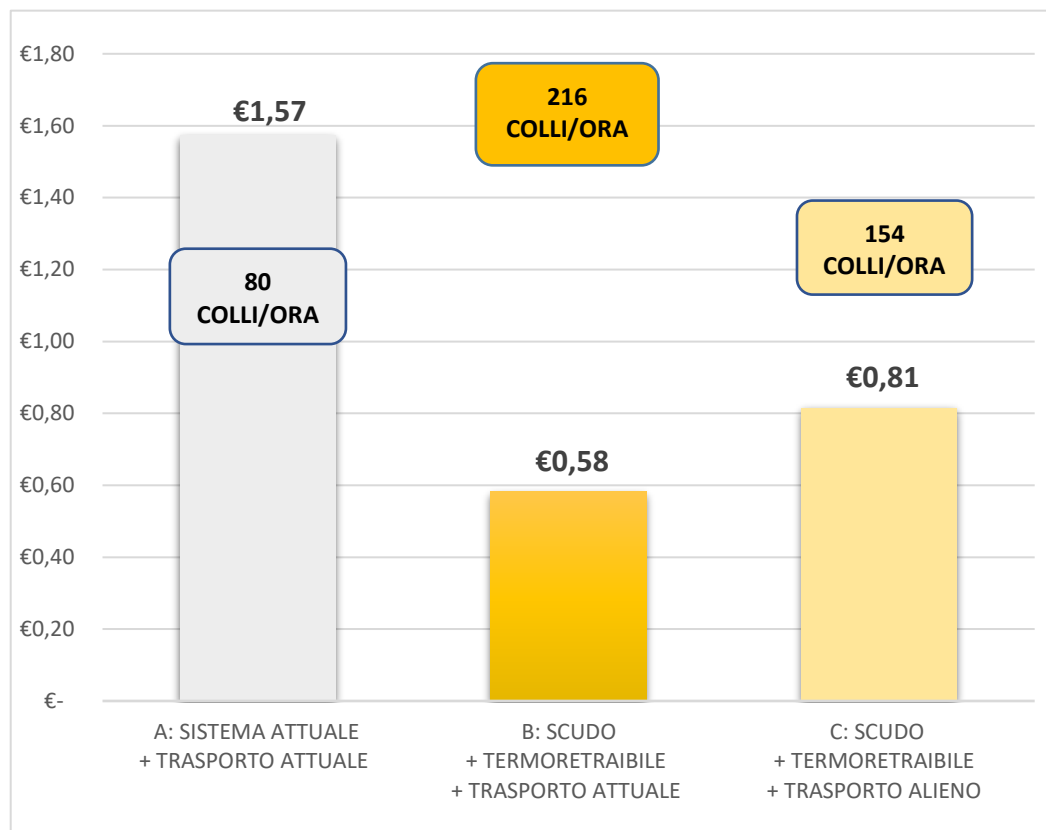


TASSE SMALTIMENTO

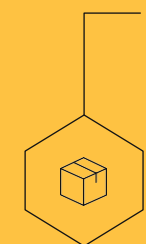



Produzione

Una **soluzione ottimizzata** d'imballaggio ci permette **abbassare i tempi di manipolazione e il personale** dedicato allo imballo



Collocare il sistema attuale di protezioni bisogna di più tempo che la soluzione **SCUDO**. Nel calcolo abbiamo considerato i tempi di manipolazione standard e il numero di pezzi usati.



IMBALLAGGIO



MAGAZZINO



PRODUZIONE




TRASPORTO



ROTTURE




TASSE SMALTIMENTO

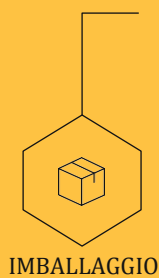


Trasporto

Ottimizzando il **disegno** dell'imballaggio per la catena logistica, **SCUDO** **riduce volume** nelle **spedizioni**. Il cliente può spedire più prodotti in ogni invio, container, camion, e così **risparmiare costi di trasporto**. **O** il cliente può **scegliere un trasporto alieno** che sia più **redditizio**, consapevole che i **prodotti sono ben protetti**



Il **settore logistico** sta offrendo un **ampio servizio**, più **veloce**, dovuto principalmente all'effetto **e-commerce**. Conseguentemente, abbiamo **offerte di trasporto alieno molto convenienti e redditizie**



IMBALLAGGIO



MAGAZZINO



PRODUZIONE



TRASPORTO



ROTTURE

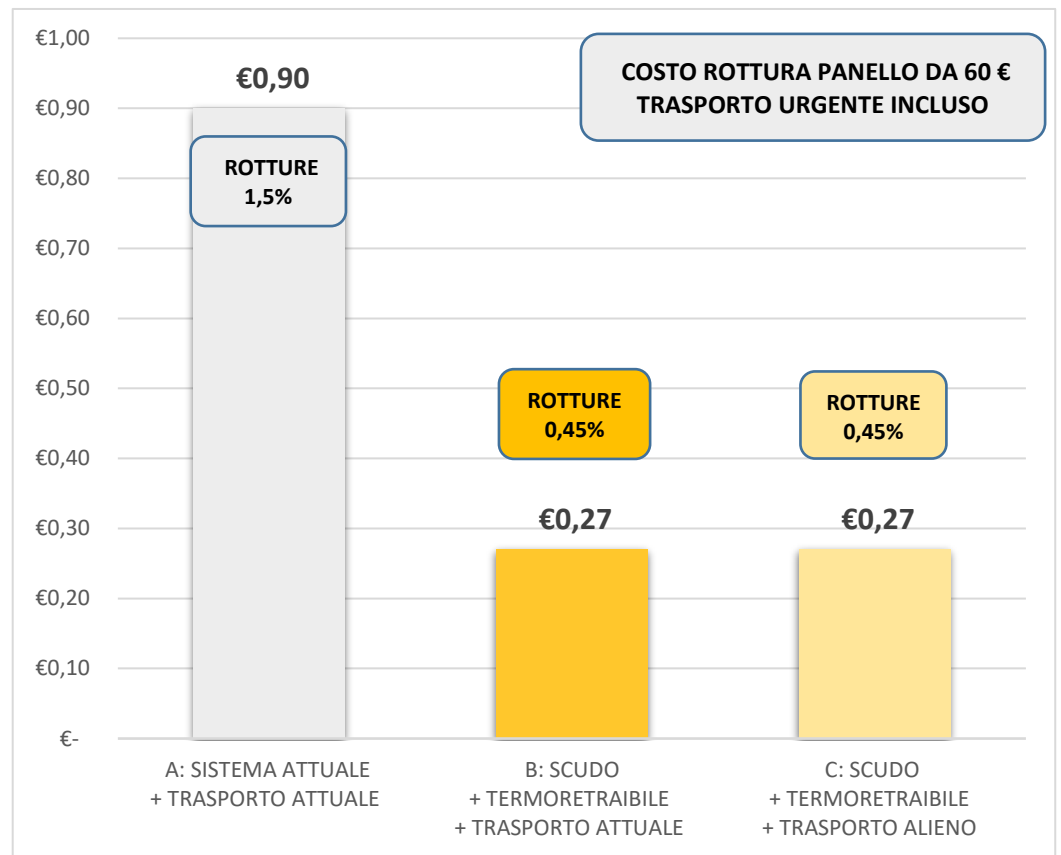


TASSE SMALTIMENTO

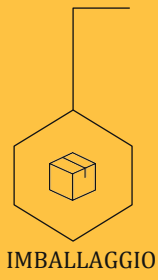



Rotture

I **Drop Test** realizzati concludendo che **SCUDO** **minimizza** i **danni** nel prodotto ed è in grado di **ridurre** drasticamente le **reclamazioni** per **rotture** nel trasporto



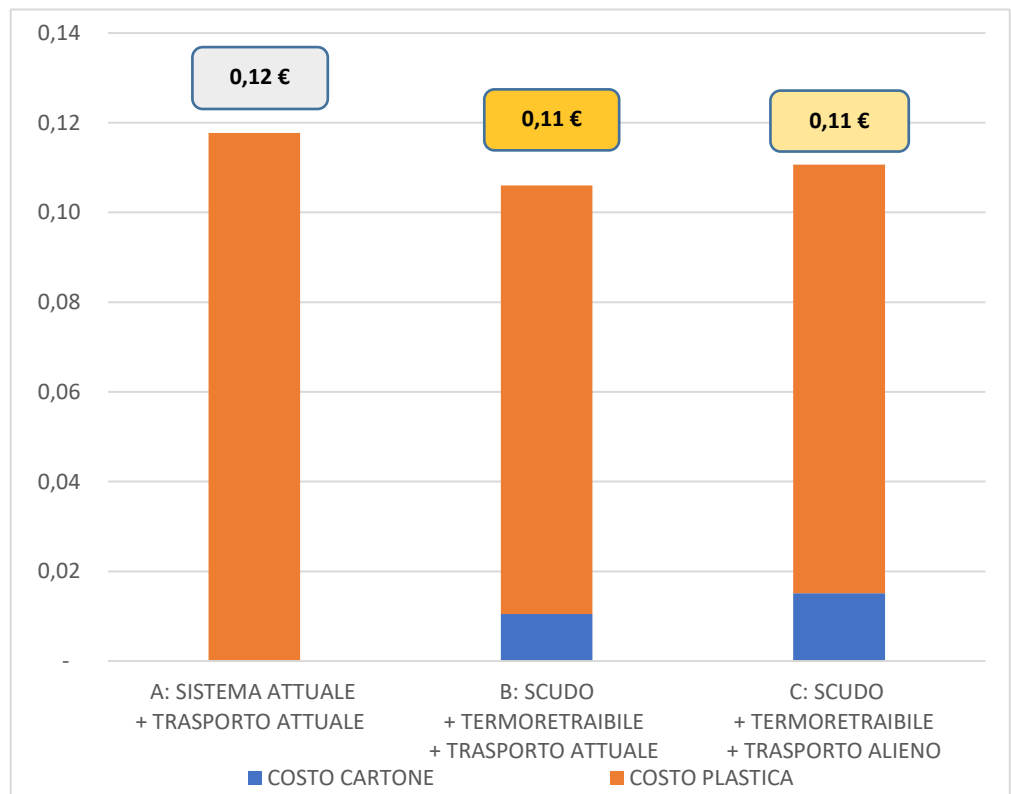
Calcoliamo le **rotture** in base al **costo del prodotto** e dal **sopra costo** da **gestione, riprodurre, rimballare e rispedire** con **trasporto urgente**. Un Excel raccoglie tutti questi calcoli



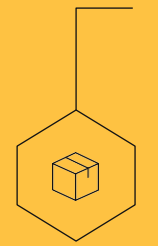



Tasse Smaltimento

La **scelta** di un **materiale** o un altro affetta a la **gestione** dei **residui** e al suo **smaltimento**, che dovrà essere **incluso** nei **costi totali** della soluzione dell'imballaggio. **SCUDO** aiuta a **ridurre** lo **impatto ecologico** e alla **eliminazione** dei residui



Il **cartone** si paga a 0.07 €/kg e la **plastica** a 0.47 €/kg, in questo caso l'eccesso di peso di cartone della soluzione attuale bisogna una tassa di smaltimento più elevata (In Spagna)



IMBALLAGGIO



MAGAZZINO



PRODUZIONE



TRASPORTO



ROTTURE

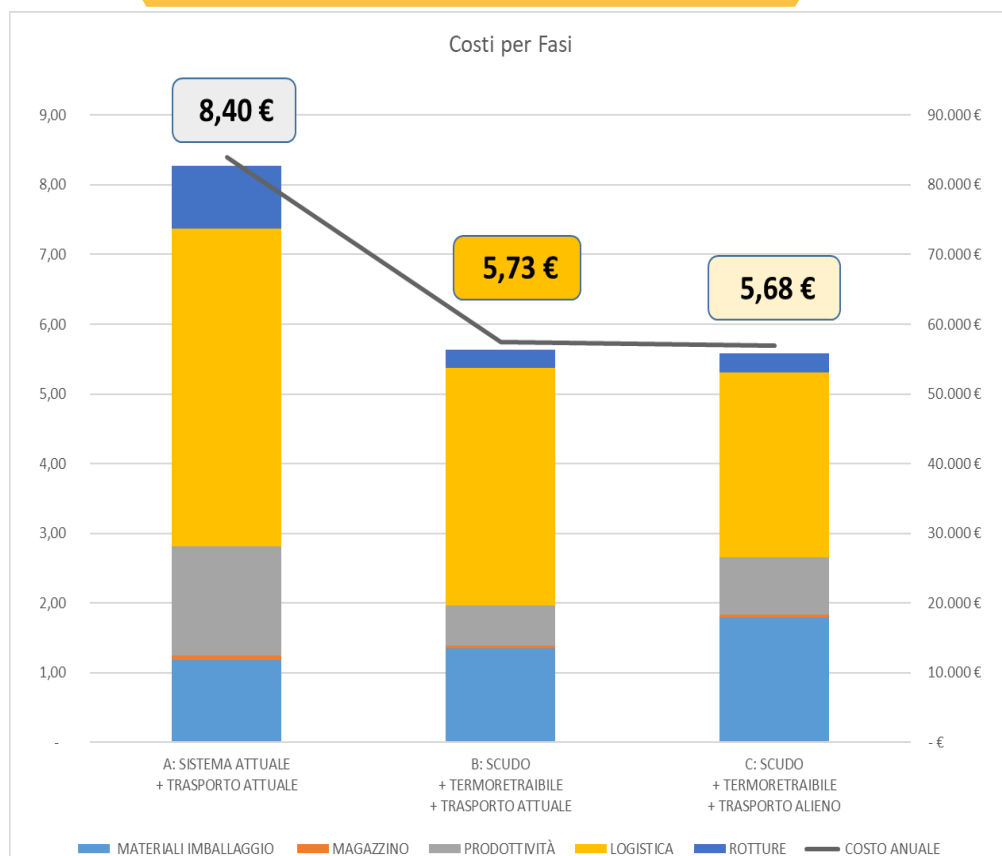


TASSE SMALTIMENTO

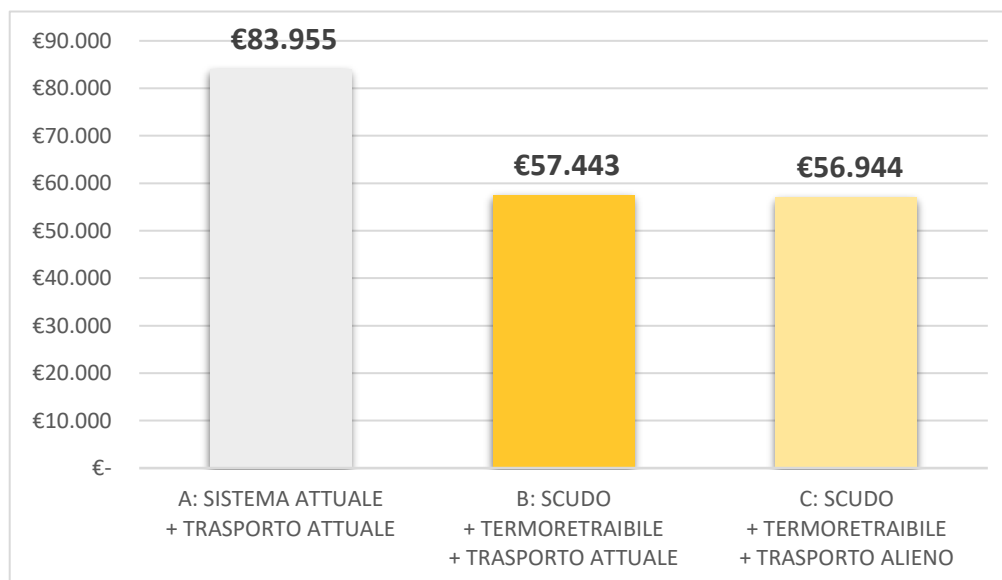
Costo Globale del Processo Logistico

Analizzando i costi globali delle diverse fasi del processo logistico concludiamo che la **opzione SCUDO** è quella che ottenne un **Maggiore Risparmio**

Maggiore RISPARMIO Totale
nel GLOBALE del PROCESSO LOGISTICO



COSTO ANNUALE PROCESSO LOGISTICO 10.000 Panelli



IMBALLAGGIO



MAGAZZINO



PRODUZIONE



TRASPORTO



ROTTURE



TASSE SMALTIMENTO